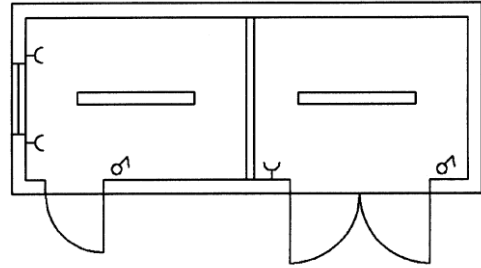
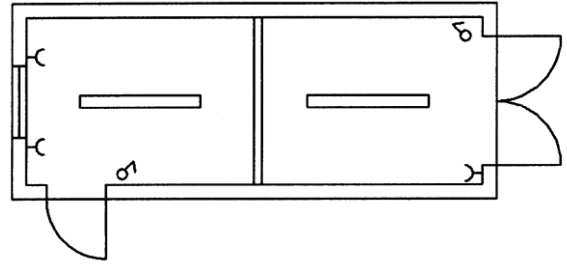


SC - 23.1

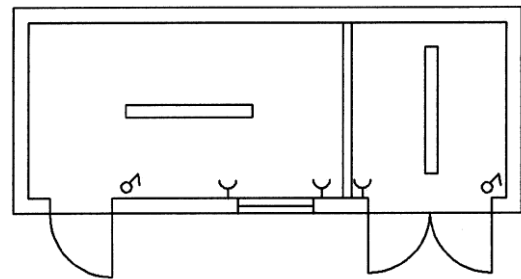
Typ	Délka	Šířka	Výška	Hmotnost
A	6058	2438	2620	2550
B	6058	2438	2820	2650
C	6058	2990	2820	2850
	mm	mm	mm	kg

**SC - 23.2**

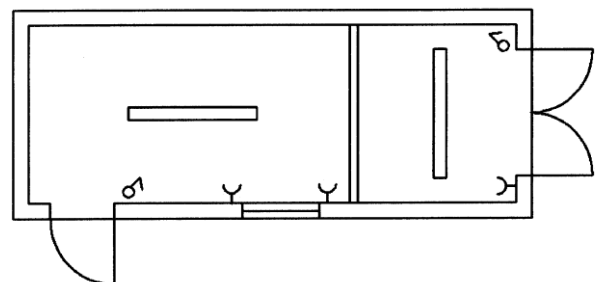
Typ	Délka	Šířka	Výška	Hmotnost
A	6058	2438	2620	2550
B	6058	2438	2820	2650
C	6058	2990	2820	2850
	mm	mm	mm	kg

**SC - 24.1**

Typ	Délka	Šířka	Výška	Hmotnost
A	6058	2438	2620	2550
B	6058	2438	2820	2650
C	6058	2990	2820	2850
	mm	mm	mm	kg

**SC - 24.2**

Typ	Délka	Šířka	Výška	Hmotnost
A	6058	2438	2620	2550
B	6058	2438	2820	2650
C	6058	2990	2820	2850
	mm	mm	mm	kg



Součásti všech typů kontejnerů:

Rám – síla 3 a 4 mm

Podlaha – dřevotřísková deska tl. 22 mm

Stěny a strop – laminovaná dřevotřísková deska tl. 10 mm - bílá

Parozábrana tl. 0,2 mm

Izolace – podlaha 80, stěny 60, strop 80 mm

Venkovní opláštění – tvarovaný pozinkový plech 0,55 mm

Střecha – trapézový plech KOB 0,75 mm

Podlaha – PVC 1,5 mm

Venkovní dveře – ocelové, vnitřní – dřevěné

Okna – PVC

Elektro – DIN

Lakování – RAL

Ostatní – větrání.